aspire®

Onixx Kit User Manual

Innovate the way you vape

EN

SAFETY INFORMATION
For a safe and effective use of this product and its accessories, we advise you to read the following instructions in full, and to strictly observe the operating procedures indicated in this manual and refer to the leaflet contained in the packaging of the individual products / accessories.

This product is intended for adult smokers. This product is not recommended for non-smokers, young people under the legal age, pregnant or breast feeding women and those experiencing general ill health.

Keep the product and its accessories out of reach of children and minors at all times!

COMPONENTS OF THE PRODUCT
This product is a high-tech product and its components such as the battery, the Type-C cable, and the tank/pod part have been specifically made for this product. We recommend the exclusive use of components and accessories indicated. Use of components and / or accessories not specifically produced for this device may lead to a malfunction and / or damage to the product and to the cancellation of the warranty.

WARNINGS BEFORE USE
The use of an empty, dry or drained tank/pod can cause immediate damage to the internal resistance and the consequent cancellation of the warranty.

GENERAL WARNINGS AND LIMITATIONS OF USE
Do not bring your vape device into contact with water or other e-liquid. Avoid exposing the device to too low or too high temperatures (-5 °C / 50 °C). Avoid using the product in overheated or excessively damp environments. Keep the product and its accessories away from heat sources. Use only Aspire original spare parts and accessories. Always discharge the battery completely before recharging. Carefully read the composition of the e-liquid before use, and do not use the product if you are allergic to any of the components of the e-liquid. Do not use the product if you suffer from respiratory and / or cardiovascular system disorders. Do not use the product during pregnancy or lactation.
Do not ingest or swallow any part of the product or its accessories and do not try to open or tamper with the components of the product or its accessories. The device does not need any flame to light it. To avoid performance losses, disconnect the battery from the USB charger when fully recharged, and in the case of anomalies, smell of burnt or abnormal deformation of one of the components of the device or its accessories, stop using it immediately and contact Customer Care.
Avoid direct contact of the e-liquid with the mouth which could happen if you inhale too strong and too frequently or if the tank is too full.
Avoid any unauthorized operations that may damage the product. For an optimal performance of your vape device, it would be advisable to spend at least 30 seconds between one inhalation and the next. We recommend only to use the Aspire charger to charge this device and not attempt to recharge the device with any other type of charger. We don't recommend using the product while charging.
Do not discard this product in the environment, and dispose of the product components at dedicated collection/disposal points.

This product is a high-tech product. We recommend the exclusive use of components and accessories indicated. We do not recommend using this product with other brands of mods / tanks.

SAFETY NOTE
To avoid misfiring always ensure you either lock or switch off your device when it is not in use. Especially when carrying your device in your pocket, bag or purse.

Contents:
1* Onixx Mod (2000 mAh)
1* Onixx Tank (2.0 ml)
1* BP Coil 1.0Ω
1* BP Coil 0.6Ω
1* Spare Glass Tube (2.0 ml)
1* Spare Drip Tip
1* Type-C Cable
1* User Manual
1 Set of O-rings

Components View:

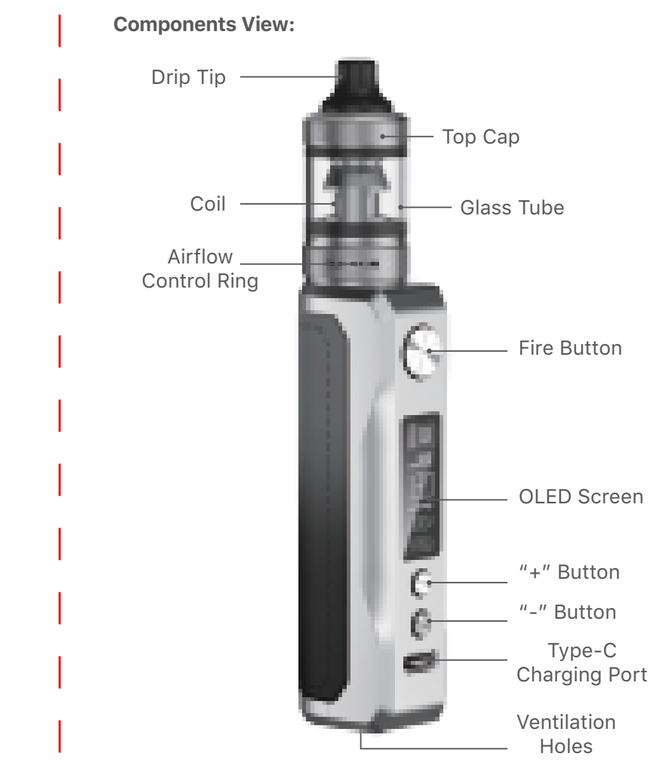

Tank Features:
510 replaceable drip tip
Very easy top fill
Tank capacity (preinstalled): 2.0 ml
Bottom adjustable airflow
Press-fit coil installation
Coil parameters: BP coil 1.0Ω (10-16W) / BP coil 0.6Ω (15-25W)
Great vapor and flavor production
Tank dimensions (including drip tip): φ20.5*47mm

Mod Specifications:
510 connector
Built-in battery capacity: 2000 mAh
1-40W adjustable output
Supported resistance: 0.3-3.5Ω
Continuous fire time: 10s
0.87" OLED screen
Type-C charging port
Mod dimensions : 23*29*85 mm

Coil Installation:

Unscrew the base hardware — Replace the used coil — Screw the base hardware back

Tank Filling:

Unscrew the top cap — Fill e-liquid — Screw the top cap back firmly

• When installing a new coil, let the tank stand for 5 minutes after filling so the cotton can be saturated with e-liquid before use.
• Do not let the tank become completely empty. Refill the tank to avoid dry burning or damage to the coil.

Tank Tube Replacement:



Unscrew the top cap — Replace the used glass tube — Screw the top cap back

Instructions:

Operations	Device	Details
Quickly press the fire button 5 times to turn the device off	Display "System Off"	To turn it back on, quickly press the fire button 5 times again
Press the "+" and "-" button simultaneously	Lock or unlock the buttons	When the screen displays a "lock icon", only the fire button works
Quickly press the fire button 3 times	Turn the screen on/off	When the screen is off, only the fire button works
Press the "+"/ "-"to adjust the value	Display the current output wattage value	

Safety Features:

Vaping over-time protection (10s)	The screen will display "Over 10S"
Open circuit protection	The screen will display "No Atomizer"
Low resistance protection	The screen will display "Low Les"
Short circuit protection	The screen will display "Shorted"
Low voltage protection	The screen will display "Low Battery"
Overcharge protection	The device will stop charging
Over heat protection	The screen will display "Too Hot"

Charging:

Maximum charge current	1A
Recommended charge voltage	5V
Attach the Type-C cable	The screen will display a growing battery icon
Fully charged	The screen will shut off
The charging voltage is over 5.8V or lower than 4.5V	The device will stop charging and the screen will display "Check Charger"
If you press the fire button while charging, the battery will stop charging to ensure safety	

IMPORTANT INFORMATION ABOUT USING NICOTINE CONTAINING E-LIQUIDS

Before using nicotine containing e-liquid the user should read the following information carefully.

NICOTINE CONTAINING E-LIQUID:
Do not use if you are allergic to nicotine or any of the other ingredients contained within the e-liquid (see manufacturer's label for full details).

WARNINGS AND PRECAUTIONS:
Nicotine containing e-liquid are not recommended for:
• Non-smokers
• Young people under the legal age;
• Pregnant or breast-feeding women; as nicotine is known to cross the placenta and to be excreted in breast milk;
• Those experiencing general ill health; such as heart disease, stomach and duodenal ulcers, liver or kidney problems, long term throat disease or difficulty breathing due to bronchitis, emphysema or asthma;
• Those who have an overactive thyroid gland or have a pheochromocytoma (a tumor of the adrenal gland that can affect high blood pressure);
• Those who have diabetes, as nicotine may affect your blood sugar levels.
• Those taking the following medication;
• Theophylline (to treat breathing problems)
• Ropinirole (to treat restless leg syndrome)
• Clozapine (to treat schizophrenia)

POSSIBLE SIDE EFFECTS:
If you inhale too much nicotine or use the product too much you may experience one or more of the following effects:
• Feeling faint;
• Nausea (feeling sick)
• Headache
• Coughing
• Irritation of the mouth or throat• Dizziness
• Stomach discomfort
• Hiccups
• Nasal congestion
• Vomiting (being sick)
• Heart palpitations
• Abnormal heart rate

If you experience any of these side effects; including any possible side effects not listed in this leaflet, discontinue using the product, if the effect(s) continue after you stop use, consult your doctor or healthcare professional and bring this leaflet to their attention.

DE

SICHERHEITSINFORMATIONEN
Für eine sichere und wirksame Anwendung dieses Produkts und dessen Zubehör empfehlen wir Ihnen, die folgenden Anweisungen in vollem Umfang zu lesen und streng zu beobachten die operativen Verfahren, die in diesem Handbuch angegeben und beziehen sich auf die Broschüre, die in der Verpackung der einzelnen enthaltenen Produkte / Zubehör.

Dieses Produkt richtet sich an Erwachsene Raucher. Dieses Produkt ist nicht für nicht-Raucher, Jugendliche, Schwangere oder stillende Frauen und jene mit allgemeinen Erkrankungen empfohlen.

Halten Sie das Produkt außerhalb der Reichweite von Kindern und Jugendlichen zu allen Zeiten.

KOMPONENTEN DES PRODUKTS
Dieses Produkt ist ein Hightech Produkt und seine Komponenten wie Batterie, micro USB-Kabel und den Tank-Teil wurde speziell für dieses Product produziert. Wir empfehlen die ausschließliche Verwendung von angegeben Komponenten und Zubehör. Verwendung von Komponenten und / oder Zubehör, die nicht speziell für dieses Gerät produziert sind, kann zu Fehlfunktionen führen und / oder Schäden am Produkt und zur Annullierung der Garantie.

WARNUNGEN VOR DEM GEBRAUCH
Produkte mit einer internen Batterie verlassen das Land bereits voll aufgeladen. Laden Sie ihn nicht, bis die restlichen Ladeanzeige die Batteriewechselanzeige gibt. (Siehe Anleitung). Die Verwendung von einem leeren, trocken oder entwässerten Tank/Pod kann sofort den Innenwiderstand und die entsprechende Löschung der Garantie bewirken.

ALLGEMEINE HINWEISE UND EINSCHRÄNKUNGEN DER VERWENDUNG
Bringen Sie Ihr Vape Gerät mit Wasser oder anderen Flüssigkeiten nicht in Berührung. Vermeiden Sie das Gerät auf zu hohe oder zu niedrige Temperaturen (-5 °C/50 °C). Vermeiden Sie die Verwendung des Produkts in überhitzten oder übermäßig feuchten Umgebungen. Halten Sie das Produkt und dessen Zubehör, fern von Wärmequellen.
Verwenden Sie nur Aspire-original-Ersatzteile und Zubehör. Entladen Sie den Akku immer vollständig vor dem Aufladen. Sorgfältig lesen Sie die Zusammensetzung der e-Flüssigkeit vor Gebrauch zu, und verwenden Sie das Produkt nicht, wenn Sie allergisch gegen einen der Bestandteile des e-Liquid sind. Verwenden Sie das Produkt nicht, wenn Sie leiden an Erkrankungen der Atemwege und / oder Herz-Kreislauf-System. Verwenden Sie das Produkt nicht während der Schwangerschaft oder Stillzeit. Tun nicht aufnehmen oder Schlucken einen Teil des Produkts oder dessen Zubehör und versuchen Sie nicht zu öffnen oder zu manipulieren, die Komponenten des Produktes oder dessen Zubehör. Das Gerät benötigt keine Flamme, es zu beleuchten. Um Leistungsverluste zu vermeiden, trennen den Akku aus dem USB-Ladegerät, wenn voll aufgeladen und im Falle von Anomalien, Geruch von verbrannten oder abnorme Verformung einer der Komponenten des Gerätes oder des Zubehörs, aufhören Sie, es sofort und Kontakt Customer Care. Vermeiden Sie direkten Kontakt e-Liquid mit dem Mund was passieren könnte, wenn Sie zu stark und zu häufig inhalieren oder der Tank zu voll ist.
Vermeiden Sie jede nicht autorisierte Vorgänge, die das Produkt beschädigen können. Für eine optimale Leistung des Geräts Vape wäre es ratsam, mindestens 30 Sekunden zwischen einer Einatmung und dem nächsten zu verbringen. Wir empfehlen nur die Aspire-Wand-Ladegerät geliefert, um dieses Gerät laden und versuchen nicht, das Gerät mit jeder anderen Art von Ladegerät aufzuladen. Wir empfehlen nicht, das Produkt während des Ladevorgangs verwenden.Entsorgen Sie dieses Produkt in der Umgebung nicht, entsorgen Sie die Produktkomponenten dedizierte Sammlung/Entsorgung Punkte. Werfen Sie den Akku nicht aus, aber liefern Sie es zu einer Sammelstelle.

Dieses Produkt ist ein Hightech Produkt. Es wird empfohlen, dass Sie nur die angegebenen Teile und Zubehör verwenden, um zu verwenden. Wir empfehlen, dieses Produkt in Kombination mit Produkten von einer anderen Marke oder MODS verwenden.

Sicherheitshinweis:
Um Fehlzündungen zu vermeiden, vergewissern Sie sich immer, dass Sie Ihr Gerät entweder sperren oder ausschalten, wenn es nicht in Gebrauch ist. Besonders wenn Sie Ihr Gerät in der Hosentasche, Handtasche oder Portemonnaie transportieren.

Lieferumfang:
1* Onixx Mod (2.000 mAh)
1* Onixx Clearomizer (2,0 ml)
1* BP Verdampferkopf 1,0 Ohm
1* BP Verdampferkopf 0,6 Ohm
1* Ersatz-Glastank (2,0 ml)
1* Mundstück (Drip Tip)
1* USB-Type C-Kabel
1* Bedienungsanleitung
1 Ersatzteil-Set

Aufbau des Geräts:

Spezifikationen des Clearomizers:
wechselbares 510er Mundstück
leicht zu bedienendes Top Filling-System
Tankvolumen: 2 ml (mit vorinstalliertem Glastank)
Bottom Airflow Control
Pressfit-Installation der Verdampferköpfe

Parameter der Verdampferköpfe: BP Head 1,0 Ohm (10 – 16 Watt) | BP Head 0,6 Ohm (15 – 25 Watt)
intensive Dampf- und Geschmacksentwicklung
Maße (inklusive Mundstück): φ 20,5 x 47 mm

Spezifikationen des Mods:
510er Anschluss
Kapazität des internen Akkus: 2.000 mAh
Ausgabemodus: Variable Wattage (1 – 40 Watt)
Widerstandsbereich: 0,3 – 3,5 Ohm
Zugzeitbegrenzung: 10 Sekunden
0,87" OLED-Display
USB-Type C-Ladeanschluß
Maße : 23*29*85 mm

Installation des Verdampferkopfes:

Verdampferbasis vom Clearomizer. — gebrauchten Verdampferkopf durch einen neuen. — abschließend die Verdampferbasis wieder mit dem Clearomizer.

• Nach dem Einsetzen eines neuen Verdampferkop fes, lassen Sie den tank bitte 5 Minuten nach der Befüllung stehen, damit die Watte im Verdampferkopf ausreichend Liquid aufnehmen kann.
• Dampfen Sie den tank nicht komplett leer, sondern füllen Sie rechtzeitig Liquid nach, um das Austrocknen der Watte im Verdampferkopf oder eine Beschädigung von diesem zu vermeiden.

Befüllen des Tanks:

Schrauben Sie die Top-Kappe vom Clearomizer. — Befüllen Sie den Tank mit Liquid. — Verbinden Sie abs chließend die Top-Kappe wieder fest mit dem Clearomizer.

Wechsel des Glastanks:

Clearomizer. — durch einen neuen. — Top-Kappe wieder mit dem Clearomizer.

Bedienung des Geräts:

Bedienung	Gerät	Hinweise
Drücken Sie die Feuertaste 5 Mal in schneller Folge, um das Gerät auszuschalten.	Displayanzeige: "System Off"	Drücken Sie die Feuertaste erneut 5 Mal, um das Gerät wieder einzuschalten.
Drücken Sie die "Auf"-/ "Ab"-Einstelltasten gleichzeitig.	Sperren der Einstelltasten.	Wird auf dem Display das "Lock" -Symbol angezeigt, ist nur die Feuertaste ist aktiv.
Drücken Sie die Feuertaste 3 Mal in schneller Folge.	An- bzw. Abschalten des Displays.	Ist das Display deaktiviert, so ist lediglich die Feuertaste ist aktiv.
Drücken Sie die "Auf"- oder die "Ab" -Einstelltaste.	Auf dem Display wird der Wert der momentan gewählten Ausgangsleistung angezeigt.	

Schutzfunktionen:

Zugzeitbegrenzung (10 Sekunden)	Auf dem Display erscheint die Fehlermeldung "Over 10S".
Kein Verdampferkopf erkannt	Auf dem Display erscheint die Fehlermeldung "No Atomizer".
Schutz vor zu geringen Widerständen am Verdampfer	Auf dem Display erscheint die Fehlermeldung "Low Res".
Schutz vor Kurzschlüssen	Auf dem Display erscheint die Fehlermeldung "Shorted".
Tiefentladungsschutz	Auf dem Display erscheint die Fehlermeldung "Low Battery".
Schutz vor Überladung	Der Ladevorgang wird automatisch beendet.
Schutz vor Überhitzung	Auf dem Display erscheint die Fehlermeldung "Too Hot".

Aufladen des Geräts:

maximale Ladestromstärke	1A
maximale Ladespannung	5V
Anschluss des USB-Type C-Kabels	Auf dem Display wird ein rollierendes Batteriesymbol angezeigt.
Akku vollständig geladen	Die Displayanzeige erlischt.
Ladespannung liegt über 5,8 oder unter 4,3 Volt	Auf dem Display erscheint die Fehlermeldung "Check Charger". Das Gerät beendet den Ladevorgang.
Wird während des Ladevorgangs die Feuertaste gedrückt, so beendet das Gerät aus Sicherheitsgründen den Ladevorgang automatisch.	

WICHTIGE INFORMATIONEN ÜBER DIE VERWENDUNG VON NIKOTIN ENTHALTENDEN E-LIQUIDS

Vor der Verwendung von Nikotin enthaltenden e-liquids sollte der Benutzer die folgenden Informationen sorgfältig Lesen.

NIKOTIN ENTHALTENDEN E-LIQUIDS:
Nicht verwenden, wenn Sie allergisch gegen Nikotin oder einen der sonstigen Bestandteile in der e-liquid sind (siehe Herstellers-Etikett für weitere Informationen).

WARNHINWEISE UND VORSICHTSMAẞNAHMEN:
Nikotin ist ein sehr süchtig machende Substanz. Nikotin enthaltenden e-Liquids sind nicht zu empfehlen für:
• Nichtraucher
• Jugendliche unter dem gesetzlichen Alter;
• Schwangere oder stillende Frauen; Nikotin ist die Plazenta passieren und in der Muttermilch ausgeschieden werden genannt.
• Jene mit allgemeinen Erkrankungen; wie Herz-Kreislauferkrankungen, Magen und Zwölffingerdarm Geschwüre, Leber oder Nierenproblemen, langfristig Kehle Krankheit oder Atembeschwerden wegen Bronchitis, Emphysem oder Asthma;
• Diejenigen, die eine Überfunktion der Schilddrüse oder eine Phaeochromocytoma (ein Tumor der Nebenniere, die hohen Blutdruck beeinflussen können);
• Wer Diabetes hat, wie Nikotin Ihren Blutzuckerspiegel beeinflussen kann.
• Die Einnahme von folgenden Medikamenten;
• Theophyllin (zur Behandlung von Probleme mit der Atmung)
• Ropinirol (zur Behandlung von restless-Legs-Syndrom)
• Clozapin (zur Behandlung von Schizophrenie)

NEBENWIRKUNGEN SIND MÖGLICH?
Wenn Sie zuviel Nikotin inhalieren oder verwenden Sie das Produkt können zu viel Sie eine oder mehrere der folgenden Effekte auftreten:
• • Schwächegefühl;
• Übelkeit (Übelkeit)
• Kopfschmerzen
• Husten
• Reizungen der Mund oder Rachen
• Schwindel
• Magenbeschwerden
• Schluckauf
• Verstopfte Nase
• Erbrechen (Erbrechen)
• Herzklopfen
• Ungewöhnliche Herzfrequenz

Wenn Sie eine dieser Nebenwirkungen auftreten; auch mögliche Nebenwirkungen nicht in dieser Packungsbeilage angegeben, nicht mehr zu benutzen das Produkt, wenn der Wirkung(en) weiter, nachdem Sie verwenden beenden, konsultieren Sie Ihren Arzt oder medizinisches Fachpersonal und diese Broschüre zur Kenntnis zu bringen.

FR

PRECAUTIONS
Pour une utilisation complète, en toute sécurité, merci de bien vouloir lire ce manuel. Nous vous recommandons de suivre scrupuleusement ces informations.

Ce produit est destiné aux fumeurs adultes. Il n'est pas recommandé aux non-fumeurs, aux moins de 18 ans, aux femmes enceintes ou allaitantes et à toute personne ayant des problèmes de santé.

Veuillez ne pas laisser le produit à la portée des enfants.

COMPOSANTES DU PRODUIT
Ce produit est un produit de haute technologie. Ses composants ont été spécifiquement conçus pour ce produit. Nous vous recommandons de n'utiliser que ces composants. L'utilisation d'autres produits, non conçus pour ce produit peut entrainer des mal fonctions et annuler la garantie.

AVERTISSEMENTS AVANT UTILISATION
L'utilisation d'un atomiseur vide ou avec très peu de liquide peut endommager la résistance interne et annuler la garantie.

AVERTISSEMENTS GENERAUX
Ne mettez pas votre produit en contact avec de l'eau ou tout autre liquide. Evitez l'exposition du produit à des températures trop basses ou trop hautes (-5° C / 50 ° C). Évitez d'utiliser le produit dans des environnements surchauffés ou excessivement humides. Gardez le produit et ses accessoires à l'écart des sources de chaleur. N'utilisez que des produits Aspire originaux. Déchargez la batterie complètement avant de la recharger. Veuillez lire la composition de vos e-liquides avant de les vaper pour vérifier que vous n'êtes pas allergique à l'un des composants. N'utilisez pas ce produit si vous avez des problèmes respiratoires et/ou cardiovasculaires. N'utilisez pas ce produit pendant la grossesse ou l'allaitement.
N'avalez aucune partie du produit et n'essayez pas de l'ouvrir. Ce produit n'a pas besoin d'un briquet ou d'une flamme pour fonctionner. Pour éviter une perte de performance, ne laissez pas le chargeur branché trop longtemps après la fin de la charge. En cas d'odeur de brulé ou de déformation du produit, arrêtez de l'utiliser et contactez le service client.
Evitez le contact direct du liquide avec la bouche, ce qui peut arriver si vous aspirez trop fort ou trop fréquemment, ou encore si l'atomiseur est trop rempli.
Pour une utilisation optimale du produit, il est recommandé d'attendre 30 secondes entre chaque bouffée. Il est recommandé d'utiliser le chargeur mural Aspire ou un chargeur mural de qualité pour éviter d'endommager le produit. Il n'est pas recommandé d'utiliser le produit pendant le chargement. Ne jetez pas ce produit dans la nature, et recyclez le produit dans des points de collecte.

NOTE DE SÉCURITÉ
Pour éviter des déclenchements intempestifs, veillez à éteindre ou verrouiller votre produit lorsque vous ne l'utilisez pas. En particulier, si vous le placez dans votre poche ou votre sac.

Contenu :
1* Mod Onixx (2000 mAh)
1* Atomiseur Onix (2.0 ml)
1* Résistance BP 1.0Ω
1* Résistance BP 0.6Ω
1* Tube en verre supplémentaire (2.0 ml)
1* Drip tip de rechange
1* Cable Type-C
1* Manuel de l'utilisateur
1 Jeu de joints toriques

Vue éclatée :



Caractéristique de l'atomiseur:
Drip tip remplaçable 510
Remplissage supérieur très facile
Capacité de l'atomiseur (préinstallé) : 2.0 ml
Arrivé d'air inférieur ajustable
Installation de la résistance par pression
Caractéristique des résistances : Résistance BP 1.0Ω (10-16W)
Résistance BP 0.6Ω (15-25W)
Excellente production de vapeur et saveur
Dimensions de l'atomiseur (drip tip inclus) : φ20.5*47 mm

Caractéristique du Mod :
Connecteur 510
Capacité de la batterie intégrée : 2000 mAh
Puissance ajustable 1-40W
Résistance supportée : 0.3-3.5Ω
Durée de fonctionnement continue : 10s
Ecran OLED 0.87"
Port de chargement Type-C
Dimensions du Mod : 23*29*85 mm

Installation de la résistance :

Dévissez la base de l'atomiseur — Remplacez la résistance usée — Revissez la base de l'atomiseur

Remplissage de l'atomiseur :

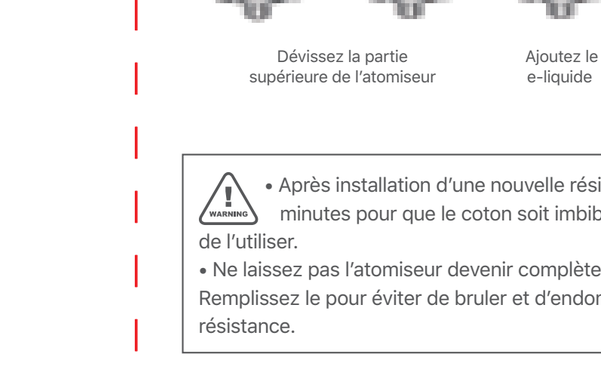

Dévissez la partie supérieure de l'atomiseur — Ajoutez le e-liquide — Revissez la partie supérieure sur l'atomiseur fermement

• Après installation d'une nouvelle résistance, attendez 5 minutes pour que le coton soit imbibé de liquide avant de l'utiliser.
• Ne laissez pas l'atomiseur devenir complètement vide. Remplissez le pour éviter de bruler et d'endommager la résistance.

Remplacement du tube en verre :

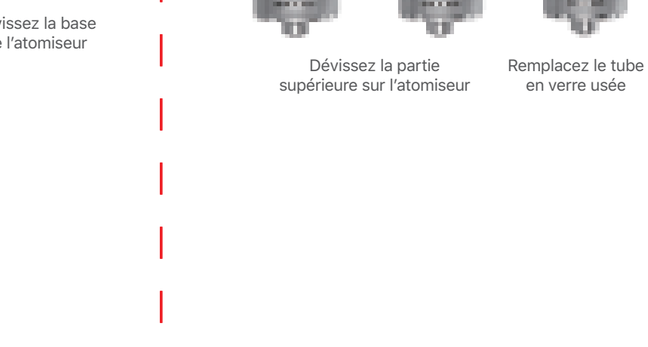

Dévissez la partie supérieure sur l'atomiseur — Remplacez le tube en verre usée — Revissez la partie supérieure sur l'atomiseur

Instructions :

Operations	Ecran	Remarques
Appuyez rapidement 5 fois sur le bouton d'activation "feu" pour éteindre l'appareil	Ecran "SYSTEM OFF"	Pour le rallumer, appuyez encore 5 fois sur le bouton d'activation "feu »
Appuyez sur « + » / « - » simultanément	Verrouille ou déverrouille les boutons	Lorsque l'écran affiche le logo verrouillé, seulement le bouton d'activation "feu" fonctionne
Appuyez rapidement sur le bouton d'activation "feu" 3 fois	Eteint l'écran on/off	Lorsque l'écran est éteint, seulement le bouton d'activation "feu" fonctionne
Appuyez sur « + » / « - » pour adjuster la valeur	Affichage de la valeur de sortie	

Dispositif de sécurité :

Vapotage continue au-dessus de la protection (10s)	L'écran indiquera "OVER 10S"
Protection contre les circuits ouvert	L'écran indiquera "NO ATOMIZER"
Protection contre les résistances trop basses	L'écran indiquera "LOW RES"
Protection contre les courts-circuits	L'écran indiquera "SHORTED"
Protection contre la décharge profonde	L'écran indiquera "LOW BATTERY"
Protection contre la surcharge	L'appareil arrêtera de se charger
Protection contre la surchauffe	L'écran indiquera "TOO HOT"

Chargement :

Courant de charge maximum	1A
Voltage de charge recommandé	5V
Connectez le câble de chargement type-C	L'écran affichera une icône avec une batterie croissante
Chargement complet	L'écran s'éteindra
Le voltage de chargement est au-dessus de 5.8V ou en dessous de 4.8V	L'appareil arrêtera de se charger et l'écran affichera "CHECK CHARGER"

Si vous appuyez sur le bouton d'activation « feu » pendant le chargement, la batterie arrêtera de se charger pour la sécurité de l'appareil

INFORMATION IMPORTANTE POUR L'UTILISATION DE LIQUIDES AVEC NICOTINE

Avant d'utiliser des liquides contenant de la nicotine, vous devriez lire attentivement les informations suivantes.

E-LIQUIDES CONTENANT DE LA NICOTINE :
Ne pas utiliser si vous êtes allergique à la nicotine ou un ingrédient contenu dans le liquide. Vérifiez l'étiquette du liquide avant utilisation.

AVERTISSEMENTS ET PRECAUTIONS :
Les liquides contenant de la Nicotine ne sont pas recommandés pour :
• Les non-fumeurs ;
• Les personnes n'ayant pas atteint l'âge légal ;
• Les femmes enceintes ou allaitantes ; La nicotine traverse le placenta et se retrouve dans le lait maternel ;
• Les personnes aillant de problèmes de santé comme : problèmes cardiaques, ulcères, problèmes de foie ou de reins, problèmes de gorge ou de respiration, bronchite, emphysème, asthme
• Ceux qui ont un problème de tyroïde ou de pression artérielle
• Les diabétiques car la nicotine affecte les niveaux de sucre dans le sang ;
• Les personnes prenant les médicaments suivants ;
• Théophylline (pour les problèmes respiratoire)
• Ropinirole (pour le syndrome des jambes sans repos)
• Clozapine (pour la schizophrénie)

EFFETS SECONDAIRES POSSIBLES :
Si vous inhalez trop de nicotine ou utilisez trop le produit, vous pourriez avoir un ou plusieurs effets secondaires :
• Perte de connaissance
• Nausées
• Maux de tête
• Toux
• Irritation de la bouche ou de la gorge
• Vertiges
• Maux d'estomac
• Hoquet
• Congestion nasale
• Vomissements
• Palpitations
• Fréquence cardiaque anormale

Si vous avez un de ces effets secondaires, incluant un effet secondaire non listé, arrêtez d'utiliser le produit. Si l'effet secondaire persiste, consultez votre médecin avec cette notice.

GR

ΠΛΗΡΟΦΟΡΙΕΣ ΑΣΦΑΛΕΙΑΣ
Για την ασφαλή και αποτελεσματική χρήση του προϊόντος και των συνοδευτικών εξαρτημάτων του, σας παροτρύνουμε να διαβάσετε όλες τις ακόλουθες οδηγίες, να τηρήσετε με προσοχή τις διαδικασίες λειτουργίας όπως παρουσιάζονται στο παρόν εγχειρίδιο και να ανατρέξετε στο φυλλάδιο που εμπεριέχεται στη συσκευασία του κάθε προϊόντος/εξαρτήματος ξεχωριστά.

Το προϊόν απευθύνεται σε ενήλικους καπνιστές. Το προϊόν δεν συστήνεται σε μη-καπνιστές, σε νεαρά άτομα κάτω από τη νόμιμη ηλικία, σε γυναίκες που εγκυμονούν ή θηλάζουν και σε όσους έχουν γενικότερα προβλήματα υγείας.

Κρατήστε το προϊόν μακριά από παιδιά και ανηλίκους ανά πάσα στιγμή.

ΕΞΑΡΤΗΜΑΤΑ ΤΟΥ ΠΡΟΪΟΝΤΟΣ
Πρόκειται για ένα προϊόν υψηλής τεχνολογίας και, κατά συνέπεια, τα εξαρτήματά του, όπως η μπαταρία, το καλώδιο micro USB και ο ατμοποιητής έχουν κατασκευαστεί ειδικά για το συγκεκριμένο προϊόν. Σας συστήνουμε να χρησιμοποιείτε αποκλειστικά τα εξαρτήματα και τα αξεσουάρ που υποδεικνύονται. Η χρήση εξαρτημάτων ή/και αξεσουάρ που δεν είναι ειδικά κατασκευασμένα για το συγκεκριμένο προϊόν ενδεχομένως να προκαλέσουν δυσλειτουργία ή/και βλάβη στη συσκευή καθώς και την ακύρωση της εγγύησης.

ΠΡΟΕΙΔΟΠΟΙΗΣΕΙΣ ΠΡΙΝ ΤΗ ΧΡΗΣΗ
Τα προϊόντα με ενσωματωμένη μπαταρία είναι πλήρως φορτισμένα όταν φεύγουν από το εργοστάσιο. Μην τα επαναφορτίζετε ώσπου να υπάρξει η κατάλληλη ένδειξη που θα σας ενημερώνει ότι η στάθμη της μπαταρίας είναι χαμηλή. (Δείτε τις οδηγίες). Η χρήση ενός ατμοποιητή ή μιας δεξαμενής που είναι είτε άδεια, είτε στεγνή, ενδέχεται να προκαλέσει άμεση βλάβη στην εσωτερική αντίσταση και κατά συνέπεια την ακύρωση της εγγύησης.

ΓΕΝΙΚΕΣ ΠΡΟΕΙΔΟΠΟΙΗΣΕΙΣ ΚΑΙ ΠΕΡΙΟΡΙΣΜΟΙ ΣΤΗ ΧΡΗΣΗ
Μη φέρετε τη συσκευή ατμίσματος σε επαφή με νερό ή με άλλα υγρά. Αποφύγετε την έκθεση της συσκευής σε πολύ υψηλές ή πολύ χαμηλές θερμοκρασίες (-5°C / 50°C). Αποφύγετε τη χρήση του προϊόντος σε περιβάλλον με καύσωνα ή υπερβολική υγρασία. Κρατήστε το προϊόν και τα αξεσουάρ του μακριά από πηγές θερμότητας. Χρησιμοποιείτε μόνο αυθεντικά ανταλλακτικά και αξεσουάρ της Aspire. Να φορτίζετε τη μπαταρία μόνο εφόσον έχει αποφορτιστεί εντελώς. Διαβάστε προσεκτικά τη σύνθεση του υγρού αναπλήρωσης πριν τη χρήση και μην χρησιμοποιείτε το προϊόν εάν είστε αλλεργικοί σε κάποιο από τα συστατικά του. Μην χρησιμοποιείτε το προϊόν εάν πάσχετε από αναπνευστικές ή καρδιοαγγειακές παθήσεις. Μην χρησιμοποιείτε το προϊόν κατά τη διάρκεια της εγκυμοσύνης ή του θηλασμού.
Μην καταπίνετε ή καταναλώνετε κανένα μέρος του προϊόντος ή των εξαρτημάτων του και μην προσπαθήσετε να ανοίξετε ή να παραποιήσετε με οποιοδήποτε τρόπο το προϊόν ή τα εξαρτήματά του. Η συσκευή δεν χρειάζεται φλόγα για να ανάψει. Για να αποφύγετε απώλειες στην απόδοση, να αποσυνδέετε τη μπαταρία από τον φορτιστή USB αφού έχει ολοκληρωθεί η φόρτιση, και σε περίπτωση που παρουσιαστούν δυσλειτουργίες, οσμές καμένου ή αφύσικες παραμορφώσεις σε κάποιο από τα εξαρτήματα της συσκευής ή των αξεσουάρ, σταματήστε αμέσως τη χρήση και επικοινωνήστε με το τμήμα εξυπηρέτησης πελατών (Customer Care).
Αποφύγετε την απευθείας επαφή του υγρού αναπλήρωσης με το στόμα, γεγονός που μπορεί να συμβεί εάν εισπνέετε πολύ δυνατά και με μεγάλη συχνότητα ή αν η δεξαμενή είναι παραγεμισμένη.
Αποφύγετε τους μη εξουσιοδοτημένους χειρισμούς που ενδέχεται να προκαλέσουν βλάβη στο προϊόν. Για την καλύτερη δυνατή απόδοση της συσκευής σας, ενδείκνυται να περιμένετε τριάντα (30) δευτερόλεπτα από τζούρα σε τζούρα. Σας συστήνουμε να χρησιμοποιείτε μόνο τον φορτιστή της Aspire που διατίθεται μαζί με τη συσκευή για να τη φορτίζετε και να μην δοκιμάσετε να επαναφορτίσετε με κάποιο φορτιστή άλλου τύπου. Ενδείκνυται να μην χρησιμοποιείται το προϊόν κατά τη διάρκεια της φόρτισης.
Πετάξτε τα εξαρτήματα του προϊόντος στα ενδεδειγμένα σημεία ρίψης σχετικών απορριμμάτων ή ανακύκλωσης. Μην πετάτε το προϊόν στο περιβάλλον.

Σημείωση ασφαλείας:
Για να αποφύγετε την ανεπιθύμητη λειτουργία, βεβαιωθείτε ότι την κλειδώνετε ή σβήνετε την συσκευή σας όταν δεν την χρησιμοποιείτε. Ειδικά όταν την μεταφέρετε στην τσέπη σας ή την τσάντα σας.

Περιεχόμενα:
1* Onixx Mod (2000 mAh)
1* Ατμοποιητής Onixx (2.0ml)
1* Κεφαλή BP 1.0Ω
1* Κεφαλή BP 0.6Ω
1* Εφεδρική γυάλινη δεξαμενή (2.0 ml)
1* Ανταλλακτική Επιστόμιο
1* Καλώδιο Type-C
1* Εγχειρίδιο χρήσης
1 σετ δακτυλίων τύπου Ο

Όψη των εξαρτημάτων:

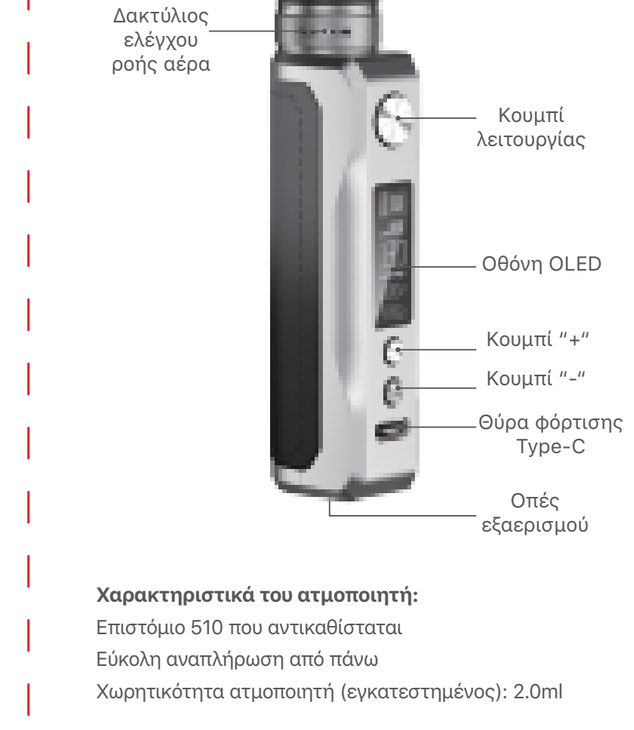

Χαρακτηριστικά του ατμοποιητή:
Επιστόμιο 510 που αντικαθίσταται
Εύκολη αναπλήρωση από πάνω
Χωρητικότητα ατμοποιητή (εγκατεστημένος): 2.0ml
Ρυθμιζόμενη ροή αέρα από κάτω
Πρεσαριστή εγκατάσταση κεφαλής
Παράμετροι κεφαλής: Αντίσταση BP 1.0Ω (10-16W) / Αντίσταση BP 0.6Ω (15-25W)
Πλούσια παραγωγή ατμού και γεύσης
Διαστάσεις (μαζί με το επιστόμιο): φ20.5*47 mm

Χαρακτηριστικά του mod:
Πείρος 510
Χωρητικότητα ενσωματωμένης μπαταρίας: 2000mAh
Ρυθμιζόμενη ισχύς λειτουργίας: 1-40W
Υποστηριζόμενη αντίσταση: 0.3-3.5Ω
Χρόνος συνεχόμενης λειτουργίας: 10 δευτερόλεπτα
Οθόνη OLED 0.87"
Θύρα φόρτισης Type-C
Διαστάσεις του mod: 23*29*85 mm

Εγκατάσταση της κεφαλής:

Τραβήξτε για να απομακρύνετε τον εξοπλισμό βάσης — Αντικαταστήστε τη χρησιμοποιημένη κεφαλή — Τοποθετήστε τον εξοπλισμό βάσης ξανά στη θέση του

Αναπλήρωση της δεξαμενής:

Ξεβιδώστε το καπάκι — Γεμίστε με υγρό αναπλήρωσης — Βιδώστε καλά το καπάκι στη θέση του

• Όταν χρησιμοποιείτε μια νέα αντίσταση, αφήστε τον ατμοποιητή σε όρθια θέση για πέντε (5) λεπτά αφού τον γεμίσετε ώστε να εμποτιστεί το βαμβάκι με το υγρό αναπλήρωσης πριν τη χρήση.
• Μην αφήνετε τη δεξαμενή να αδειάσει εντελώς. Ξαναγεμίστε την για να αποφύγετε το dry burning (τζούρα με υπολείμματα υγρού) ή τυχόν ζημιά στον ατμοποιητή.

Αντικατάσταση της δεξαμενής του ατμοποιητή:



Ξεβιδώστε το καπάκι — Αντικαταστήστε τη χρησιμοποιημένη δεξαμενή — Βιδώστε ξανά το καπάκι στη θέση του

Οδηγίες:

Λειτουργίες	Συσκευή	Λεπτομέρειες
Πιέστε γρήγορα το κουμπί λειτουργίας 5 φορές για να απενεργοποιήσετε τη συσκευή	Ένδειξη "System Off"	Για ενεργοποίηση, πιέστε ξανά το κουμπί λειτουργίας 5 φορές γρήγορα
Πιέστε ταυτόχρονα τα κουμπιά "+" και "-"	Κλείδωμα ή ξεκλείδωμα των κουμπιών	Όταν στην οθόνη εμφανιστεί το εικονίδιο κλειδώματος, δουλεύει μόνο το κουμπί λειτουργίας
Πιέστε γρήγορα το κουμπί λειτουργίας 3 φορές	Ενεργοποίηση/ απενεργοποίηση οθόνης	Όταν η οθόνη είναι σβηστή, δουλεύει μόνο το κουμπί λειτουργίας
Πιέστε τα "+"και "-" για να ρυθμίσετε την τιμή της ισχύος	Στην οθόνη εμφανίζεται η τρέχουσα τιμή ισχύος	

Λειτουργίες προστασίας:

Προστασία από υπερβολική συνεχή χρήση (10 δευτερόλεπτα)	Στην οθόνη εμφανίζεται το μήνυμα " OVER 10S "
Προστασία από ανοιχτό κύκλωμα	Στην οθόνη εμφανίζεται το μήνυμα "No Atomizer" (Δεν υπάρχει ατμοποιητής)
Προστασία από χαμηλή αντίσταση	Στην οθόνη εμφανίζεται το μήνυμα "Low Res"(Χαμηλή αντίσταση)
Προστασία από βραχυκύκλωμα	Στην οθόνη εμφανίζεται το μήνυμα "Shorted"(Βραχυκύκλωμα)
Προστασία από χαμηλή τάση	Στην οθόνη εμφανίζεται το μήνυμα "Low Battery"(Χαμηλή μπαταρία)
Προστασία από υπερφόρτιση	Η συσκευή σταματάει τη φόρτιση
Προστασία από υπερθέρμανση	Στην οθόνη εμφανίζεται το μήνυμα "Too Hot"(Υπερβολικά θερμό)

Φόρτιση:

Μέγιστο ρεύμα φόρτισης	1A
Συνιστώμενη τάση φόρτισης	5V
Συνδέστε το καλώδιο Type-C	Στη οθόνη εμφανίζεται το εικονίδιο της μπαταρίας να γεμίζει
Πλήρης φόρτιση	Η οθόνη σβήνει
Η τάση φόρτισης είναι πάνω από 5.8V ή κάτω από 4.3V	Η συσκευή θα διακόψει τη φόρτιση και στην οθόνη θα εμφανιστεί το μήνυμα "Check Charger" (Ελέγξτε τον φορτιστή)

Εάν πιέσετε το κουμπί λειτουργίας κατά τη διάρκεια της φόρτισης, η μπαταρία θα σταματήσει να φορτίζεται για λόγους ασφαλείας

ΣΗΜΑΝΤΙΚΕΣ ΠΛΗΡΟΦΟΡΙΕΣ ΓΙΑ ΤΗ ΧΡΗΣΗ ΥΓΡΩΝ ΑΝΑΠΛΗΡΩΣΗΣ ΜΕ ΝΙΚΟΤΙΝΗ

Προτού χρησιμοποιήσετε υγρά αναπλήρωσης που περιέχουν νικοτίνη, ο καταναλωτής θα πρέπει να διαβάσει προσεκτικά τις ακόλουθες πληροφορίες.

ΥΓΡΑ ΑΝΑΠΛΗΡΩΣΗΣ ΜΕ ΝΙΚΟΤΙΝΗ:
Μην τα χρησιμοποιείτε εάν είστε αλλεργικοί στη νικοτίνη ή σε κάποιο άλλο από τα συστατικά που εμπεριέχονται στο υγρό αναπλήρωσης (δείτε την ετικέτα του παρασκευαστή για πλήρεις λεπτομέρειες).

ΠΡΟΕΙΔΟΠΟΙΗΣΕΙΣ ΚΑΙ ΠΡΟΦΥΛΑΞΕΙΣ:
Τα υγρά αναπλήρωσης με νικοτίνη δεν συστήνονται σε:
• Μη-καπνιστές
• Νέους κάτω από νόμιμη ηλικία
• Έγκυες ή γυναίκες που θηλάζουν, καθώς είναι γνωστό ότι η νικοτίνη περνάει τον πλακούντα και απεκκρίνεται στο γάλα θηλασμού.
• Άτομα που έχουν προβλήματα υγείας γενικότερα, όπως για παράδειγμα στην καρδιά, στομαχικά έλκη ή έλκη του δωδεκαδακτύλου, προβλήματα στο συκώτι ή στα νεφρά, μακροχρόνια πάθηση στο λαιμό ή δυσκολία στην αναπνοή λόγω βρογχίτιδας, εμφυσήματος ή άσθματος.
• Άτομα με υπερλειτουργία τους θυρεοειδούς αδένα ή άτομα που πάσχουν από φαιοχρωμοκύττωμα (όγκος στα επινεφρίδια που επηρεάζει την πίεση του αίματος)
• Άτομα που πάσχουν από διαβήτη, καθώς η νικοτίνη μπορεί να επηρεάσει τα επίπεδα σακχάρου στο αίμα.
• Άτομα με φαρμακευτική αγωγή:
• Theophylline (για θεραπεία προβλημάτων αναπνοής)
• Ropinirole (για θεραπεία συνδρόμου των ποδιών)
• Clozapone (για θεραπεία σχιζοφρένειας)

ΠΙΘΑΝΕΣ ΠΑΡΕΝΕΡΓΕΙΕΣ:
Εάν εισπνέετε υπερβολική νικοτίνη ή χρησιμοποιείτε υπερβολικά το προϊόν, ενδέχεται να παρουσιαστούν οι ακόλουθες παρενέργειες:
• Τάση λιποθυμίας
• Ναυτία
• Πονοκέφαλος
• Βήχας
• Ερεθισμός στο στόμα ή στο λαιμό
• Ζαλάδα
• Αδιαθεσία στομάχου
• Λόξυγκας
• Ρινική συμφόρηση
• Τάση για εμετό
• Τρέμουλο στο στήθος
• Αρρυθμία στους παλμούς της καρδιάς

Εάν νιώσετε κάποια από αυτές τις παρενέργειες, συμπεριλαμβανομένης και οποιασδήποτε άλλης που δεν αναφέρεται σε αυτό το φυλλάδιο, σταματήστε να χρησιμοποιείτε το προϊόν. Εάν η παρενέργεια ή οι παρενέργειες συνεχίσουν μετά τη διακοπή χρήσης, συμβουλευτείτε τον γιατρό σας ή κάποιον ειδικό στον τομέα της υγείας επισημαίνοντάς του το συγκεκριμένο φυλλάδιο.

ES

INFORMACIÓN DE SEGURIDAD
Para un uso seguro y eficaz de este producto y sus accesorios, le recomendamos que lea las siguientes instrucciones en su totalidad, y que observe estrictamente los procedimientos de funcionamiento indicados en este manual y consulte el prospecto contenido en el embalaje del producto / accesorios.

Este producto está destinado a fumadores adultos. Este producto no se recomienda para no fumadores, jóvenes menores de edad, embarazadas o amamantando y aquellos que experimentan enfermedad en general.

Mantener el producto fuera del alcance de los niños y menores en todo momento.

COMPONENTES DEL PRODUCTO
Este producto es un producto de alta tecnología y sus componentes como la batería, el cable micro USB y la parte del tanque se han hecho específicamente para este producto. Recomendamos el uso exclusivo de componentes y accesorios indicados. El uso de componentes y/o accesorios no producidos específicamente para este dispositivo puede dar lugar a un mal funcionamiento y/o daño al producto y a la cancelación de la garantía.

ADVERTENCIAS ANTES DE USAR
Los productos con una batería interna vienen cargados de la fábrica completamente. No lo recargue hasta que el indicador de carga restante dé la señal de batería baja. (Consulte las instrucciones). El uso de un tanque vacío, seco o drenado puede causar daños inmediatos a la resistencia interna y la consiguiente cancelación de la garantía.

ADVERTENCIAS GENERALES Y LIMITACIONES DE USO
No ponga su dispositivo vapeo en contacto con agua u otro e-líquido. Evite exponer el dispositivo a temperaturas demasiado bajas o demasiado altas (-5oC / 50oC). Evite utilizar el producto en entornos sobrecalentados o excesivamente húmedos. Mantenga el producto y sus accesorios alejados de fuentes de calor. Utilice únicamente piezas de repuesto y accesorios originales de Aspire. Siempre descargue la batería completamente antes de recargarla. Lea atentamente la composición del e-líquido antes de su uso, y no utilice el producto si es alérgico a cualquiera de los componentes del e-líquido. No utilice el producto si padece trastornos respiratorios y/o del sistema cardiovascular. No utilice el producto durante el embarazo o la lactancia.
No ingiente ni trague ninguna parte del producto o sus accesorios y no intente abrir o manipular los componentes del producto o sus accesorios. El dispositivo no necesita ninguna llama para encenderlo. Para evitar pérdidas de rendimiento, desconecte la batería del cargador USB cuando esté completamente recargada, y en caso de anomalías, olor a deformación quemada o anormal de uno de los componentes del dispositivo o sus accesorios, deje de usarla inmediatamente y póngase en contacto con Atención al cliente.
Evite el contacto directo del e-líquido con la boca que podría ocurrir si inhala demasiado fuerte y con demasiada frecuencia o si el tanque está demasiado lleno.
Evite cualquier operación no autorizada que pueda dañar el producto. Para un rendimiento óptimo de su dispositivo de vapeo, sería aconsejable pasar al menos 30 segundos entre una inhalación y la siguiente. Recomendamos utilizar únicamente el cargador de pared Aspire suministrado para cargar este dispositivo y no intentar recargar el dispositivo con ningún otro tipo de cargador. No recomendamos usar el producto durante la carga.
No deseche este producto en el medio ambiente, deseche los componentes del producto en puntos de recogida/eliminación específicos.

Este producto es un producto de alta tecnología. Recomendamos el uso exclusivo de componentes y accesorios indicados. No recomendamos el uso de este producto con otras marcas de mods.

Nota de seguridad:
Para evitar errores de encendido, asegúrese siempre de bloquear o apagar el dispositivo cuando no esté en uso. Especialmente cuando lleve su dispositivo en el bolsillo, bolso o cartera.

Contenido:
1* mod Onixx (2000 mAh)
1* Tanque Onixx (2.0 ml)
1* Bobina BP de 1.0Ω
1* Bobina BP 0.6Ω
1* Tubo de vidrio de repuesto (2.0 ml)
1* Boquilla de repuesto
1* Cable tipo-C
1* Manual de instrucciones
1 juego de anillas tóricas

Vista de componentes:

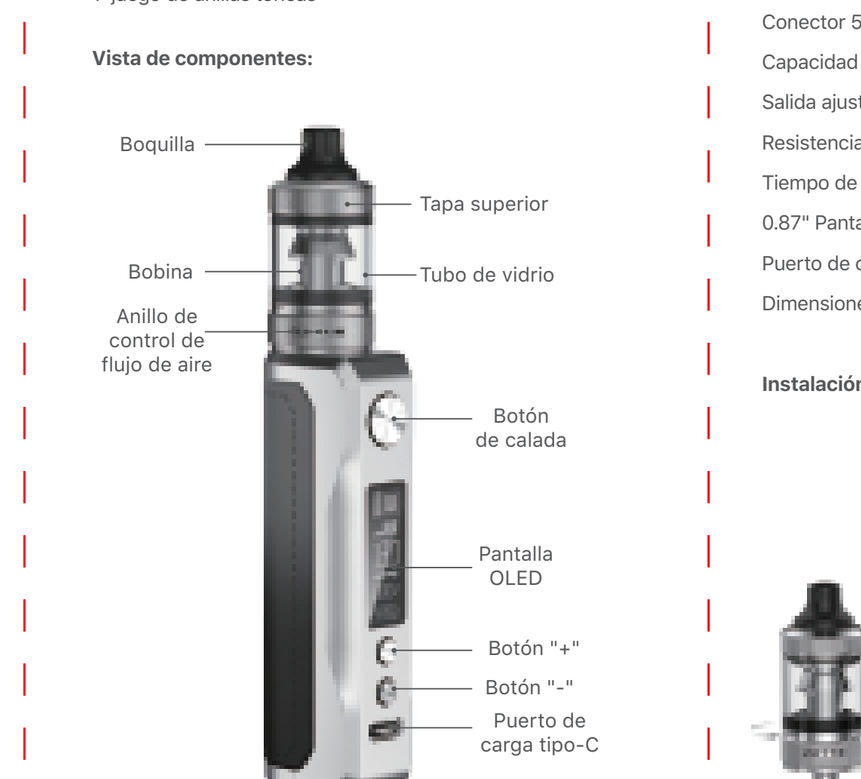

Características del tanque:
Boquilla 510 reemplazable
Relleno superior muy sencillo
Capacidad del tanque (preinstalado): 2.0 ml
Flujo de aire ajustable en la parte inferior
Instalación de la bobina tipo Pressfit
Parámetros de la bobina: bobina BP 1.0 Ω (10-16 W) / bobina BP 0.6Ω (15-25W)
Gran producción de vapor y sabor
Dimensiones del tanque (incluida la boquilla): φ20,5*47 mm

Especificaciones Mod:
Conector 510
Capacidad de la batería incorporada: 2000 mAh
Salida ajustable de 1-40W
Resistencia: 0.3-3.5Ω
Tiempo de calada continua: 10s
0.87" Pantalla OLED
Puerto de carga Tipo-C
Dimensiones del mod: 23*29*85 mm

Instalación de bobinas:

Desenrosque el hardware base. — Reemplace la bobina usada por una nueva. — Atornille el hardware base.

Llenado del tanque:

Desatornille la tapa superior — Llene con e-líquido — Atornille firmemente la tapa superior

• Cuando utilice una resistencia nueva, deje reposar el pod/tank durante 5 minutos después del llenado para que el algodón pueda saturarse con e-líquido antes de su uso.
• No deje que la cápsula quede completamente vacía. Rellene el pod/tank para evitar quemarla en seco o dañar la resistencia.

Reemplazo de tubo de tanque

Desatornille la tapa superior — Sustituya el tubo de vidrio usado — Atornille la tapa superior

Instrucciones:

Operaciones	Dispositivo	Detalles
Presione rápidamente el botón de calada 5 veces para apagar el dispositivo	Pantalla "System Off"	Para volver a encenderlo, pulse rápidamente el botón de calada 5 veces
Pulse simultáneamente el botón "+" y "-"	Bloquear o desbloquear los botones	Cuando la pantalla muestra un "icono de bloqueo", sólo funciona el botón de calada.
Presione rápidamente el botón de calada 3 veces	Encienda/ apague la pantalla	Cuando la pantalla está apagada, sólo funciona el botón de calada
Pulse el botón "+"/ "-"para ajustar el valor	Mostrar el valor actual de vataje de salida	

Características de seguridad:

Protección sobretiempo de vapeo (10s)	La pantalla mostrará "Over 10S"
Protección de circuito abierto	La pantalla mostrará "No Atomizer"
Protección de baja resistencia	La pantalla mostrará "Low Res"
Protección de cortocircuitos	La pantalla mostrará "Shorted"
Protección bajo voltaje	La pantalla mostrará "Low Battery"
Protección de sobrecarga	El dispositivo dejará de cargarse
Protección sobrecalentamiento	La pantalla mostrará Too Hot"

Cargado:

Corriente de carga máxima	1A
Voltaje de carga recomendado	5V
Conectar cable tipo-C	La pantalla mostrará un icono de batería en crecimiento
Completamente cargado	La pantalla se apagará
El voltaje de carga es superior a 5.8V o inferior a 4.3V	El dispositivo dejará de cargarse y la pantalla mostrará "Check Charger""

Si pulsa el botón de calada mientras se carga, la batería dejará de cargarse para garantizar su seguridad

INFORMACION IMPORTANTE SOBRE EL USO DE NICOTINA QUE CONTIENEN LOS E-LIQUIDS

Antes de usar nicotina que contienen los e-líquido el usuario debe leer la siguiente información cuidadosamente.

NICOTINA QUE CONTIENEN LOS E-LIQUID:
No utilizar si es alérgico a la nicotina o a cualquiera de los demás componentes contenidos en el e-líquido (consulte la etiqueta del fabricante para obtener más información).

ADVERTENCIAS Y PRECAUCIONES:
No se recomienda la nicotina que contengan los e-líquido para:
• No fumadores
• Jóvenes menores de edad;
• Mujeres embarazadas o lactantes; como se sabe que la nicotina atraviesa la placenta y se excreta en la leche materna;
• Aquellos que experimentan mala salud en general; como cardiopatías, úlceras estomacales y duodenales, problemas hepáticos o renales, enfermedad de garganta a largo plazo o dificultad para respirar debido a la bronquitis, enfisema o asma;
• Aquellos que tienen una glándula tiroides hiperactiva o tienen un feocromocitoma (un tumor de la glándula suprarrenal que puede afectar la presión arterial alta);
• Aquellos que tienen diabetes, como nicotina pueden afectar sus niveles de azúcar en la sangre.
• Aquellos que toman el siguiente medicamento;
• Teofilina (para tratar problemas respiratorios)
• Ropinirole (para tratar el síndrome de piernas inquietas)
• Clozapina (para tratar la esquizofrenia)

POSIBLES EFECTOS SECUNDARIOS:
Si inhala demasiada nicotina o utiliza demasiado el producto, puede experimentar uno o más de los siguientes efectos:
• Sensación de desmayo;
• Náuseas (sensación de enfermedad)
• jaqueca
• Tos
• Irritación de la boca o la garganta
• Mareos
• Malestar estomacal
• Hipo
• Congestión nasal
• Vómitos (estar enfermo)
• Palpitaciones
• Frecuencia cardíaca anormal

Si usted experimenta cualquiera de estos efectos secundarios; incluyendo los posibles efectos adversos no enumerados en este prospecto, deje de usar el producto, si los efectos continúan después de dejar de usar, consulte a su médico o profesional sanitario y lleve este prospecto a su atención.

NL

VEILIGHEIDSINFORMATIE
Voor een veilig en doeltreffend gebruik van dit product en de bijbehorende accessoires adviseren wij u de volgende instructies volledig te lezen en strikt de operationele procedures in deze handleiding genoemd te observeren en te verwijzen naar de brochure die in de verpakking van de producten / accessoires bijgesloten zit. Dit product is bedoeld voor volwassen rokers.

Dit product wordt afgeraden voor niet-rokers, jonge mensen onder de wettelijke leeftijd, zwangere of borstvoeding gevende vrouwen en mensen met algemene slechte gezondheid.

Bewaar het product buiten bereik van kinderen en minderjarigen te allen tijde.

ONDERDELEN VAN HET PRODUCT
Dit product is een hightech-product en de onderdelen zoals de batterij, de micro USB-kabel en de tank deel zijn speciaal gemaakt voor dit product. Het is raadzaam exclusieve onderdelen en accessoires die zijn aangegeven te gebruiken. Gebruik van onderdelen en / of accessoires die niet specifiek gemaakt zijn voor dit apparaat kan leiden tot een storing en / of schade aan het product en de annulering van de garantie.

WAARSCHUWINGEN VOOR GEBRUIK
Producten met een interne batterij verlaten de fabriek reeds volledig opgeladen. Niet opladen totdat de resterende oplaadindicator het signaal van de batterij aangeeft. (Zie de instructies). Het gebruik van een lege, droog of gedraineerd tank/POD kan onmiddellijke schade aan de interne weerstand veroorzaken en de daaruit voortvloeiende annulering van de garantie.

ALGEMENE WAARSCHUWINGEN EN GEBRUIKSBEPERKINGEN
Breng uw apparaat niet in contact met water of andere vloeistoffen. Vermijd blootstelling van het apparaat aan te hoge of te lage temperaturen (-5 ° C/50 ° C). Vermijd het gebruik van het product in oververhitte of extreem vochtige omgevingen. Houd het product en de accessoires uit de buurt van warmtebronnen. Gebruik alleen de Aspire originele reserveonderdelen en accessoires. Ontlaad de batterij altijd volledig voordat het opladen. Lees de samenstelling van de e-liquid vóór gebruik, en het product niet gebruiken als u allergisch bent voor een van de ingrediënten van de e-liquid. Gebruik het product niet als u last van aandoeningen van de luchtwegen en / of cardiovasculaire systeem heeft. Het product niet gebruiken tijdens zwangerschap of borstvoeding. Slik geen onderdelen in van het product of de accessoires en probeer deze niet te openen of te knoeien met de onderdelen van het product of de accessoires. Het apparaat hoeft niet aangestoken te worden. Om te voorkomen dat hij prestaties verliest, haal de batterij uit de USB lader wanneer deze volledig opgeladen is en in het geval van anomalieën, de geur van verbrande of abnormale vervorming van een van de onderdelen van het apparaat of de accessoires, stop onmiddellijk met het gebruik. Vermijd direct contact van de e-liquid met de mond. Vermijd alle ongeoorloofde bewerkingen die het product kunnen beschadigen. Voor een optimale uitvoering van uw Vape apparaat, is het aan te raden om 30 seconden te laten tussen het ene trekje en het andere. Het is raadzaam alleen de Aspire muurlader te gebruiken die meegeleverd om de kosten van dit apparaat en niet proberen op te laden met een lader van een apparaat met een ander type lader. Gebruik van het product tijdens het opladen wordt niet aanbevolen. Verwijder de productonderdelen op speciale collectie/afgifte punten.
Este producto es un producto de alta tecnología. Recomendamos el uso exclusivo de componentes y accesorios indicados. No recomendamos el uso de este producto con otras marcas de mods.

Dit product is een hightech product. Wij raden u aan om slechts de aangegeven onderdelen en accessoires te gebruiken. Wij raden het af om dit product te gebruiken in combinatie met producten van een ander merk of MODS.

Veiligheid opmerking:
Om te voorkomen dat er iets misloopt, moet u altijd uw apparaat vergrendelen of uitschakelen wanneer het niet in gebruik is. Vooral wanneer u uw apparaat in uw zak, tas zit.

Inhoud:
1* Onixx Mod (2000 mAh)
1* Onixx Tank (2.0 ml)
1* BP spoel 1.0Ω
1* BP spoel 0.6Ω
1* Reserve Glazen Buisje (2.0 ml)
1* Reserve Druppelpunt
1* Type-C Kabel
1* Gebruikershandleiding
1 Set O-ringen

Uitzicht van de onderdelen:

Kenmerken van de tank:
510 verwisselbare druppelpunt
Zeer eenvoudige topvulling
Tank capaciteit (voorgeïnstalleerd): 2.0 ml
Aanpasbare luchtstroom aan de onderkant
Pressfit spoel installatie
Spoel parameters: BP spoel 1.0Ω (10-16W) / BP spoel 0.6Ω (15-25W)
Geweldige vaporisatie en smaakproductie
Afmetingen van de tank (inclusief druppelpunt): φ20.5*47 mm

Mod Specificaties:
510 aansluiting
Ingebouwde batterij capaciteit: 2000 mAh
1-40W regelbare output
Ondersteunde weerstand: 0.3-3.5Ω
Continue branduur: 10s
0.87"OLED-scherm
Type-C oplaadpoort
Mod afmetingen: 23*29*85 mm

Installatie van de Spoel:

Schroef de basis hardware los — Vervang de gebruikte spoel — Schroef de basis hardware terug

Het vullen van de tank:



Schroef het bovenste deksel los — Vul met e-liquid — Schroef het bovenste deksel stevig vast

• Wanneer u een nieuwe coil gebruikt, laat de TANK 5 minuten staan na het vullen zodat het katoen de liquid kan opnemen alvorens gebruik.
• Lat de TANK niet geheel leeg raken. Vul de TANK bijtijds om droge hits en schade te voorkomen.

Vervanging van de tankbuis

Schroef het bovenste deksel los — Vervang de gebruikte glazen buis — Schroef het bovenste deksel terug

Instructies:

Handelingen	Apparaat	Details
Druk 5 keer snel op de vuurknop om het apparaat uit te schakelen	Weergave: "System Off"	Om het weer aan te zetten, druk je terug 5 keer snel op de vuurknop.
Druk tegelijkertijd op de "+" en "-" knop	Vergrendelen of ontgrendelen van de knoppen	Als het scherm een "lock icoon" weergeeft, werkt alleen de vuurknop.
Druk 3 keer snel op de vuurknop	Zet het scherm aan/uit	Als het scherm uit is, werkt alleen de vuurknop
Druk op "+"/"-" om de waarde aan te passen.	Weergave van de huidige waarde van het output vermogen	

Beschermende kenmerken:

Vaping over-tijd bescherming (10s)	Op het scherm verschijnt: "Over 10S"
Open circuit beveiliging	Op het scherm verschijnt: "No Atomizer"
Lage weerstand bescherming	Op het scherm verschijnt: "Low Res"
Kortsluitingsbeveiliging	Op het scherm verschijnt: "Shorted"
Laagspanningsbeveiliging	Op het scherm verschijnt: "Low Battery"
Beveiliging tegen overlading	Het apparaat stopt met opladen
Beveiliging tegen oververhitting	Op het scherm verschijnt: "Too Hot"

Opladen:

Maximale laadstroom	1A
Maximale laadstroom	5V
Bevestig de type-C kabel	Op het scherm verschijnt een oplopend batterij-icoontje
Volledig opgeladen	Het scherm wordt uitgeschakeld
Wanneer de laadspanning hoger is dan 5.8V of lager dan 4.5V	Het apparaat stopt met opladen en op het scherm verschijnt: "check charger"

Als je tijdens het laden op de vuurknop drukt, stopt de batterij met laden om de veiligheid te waarborgen.

BELANGRIJKE INFORMATIE OVER HET GEBRUIK VAN E-LIQUIDS DIE NICOTINE BEVATTEN

Voor het gebruik maken van e-liquids welke nicotine bevatten lees de volgende informatie aandachtig.

E-LIQUIDS DIE NICOTINE BEVATTEN:
Gebruik geen e-liquids die nicotine bevatten wanneer u allergisch bent voor een van de ingrediënten van de e-liquid (zie verpakking van uw e-liquid voor meer details).

WAARSCHUWINGEN EN VOORZORGSMAATREGELEN :
Nicotine is een zeer verslavende stof. Nicotine bevattende e-liquids worden niet aanbevolen voor:
• Niet-rokers
• Jongeren onder de wettelijke leeftijd.
• Zwangere of borstvoeding gevende vrouwen; nicotine staat bekend dat het de placenta door kan dringen en wordt uitgescheiden in de moedermelk;
• Mensen met algemene slechte gezondheid; zoals hart- en vaatziekten, maag en duodenale ulcera, lever- of nierproblemen, lange termijn keel ziekte of probleem ademhaling als gevolg van bronchitis, emfyseem or astma;
• Wie diabetes heeft, kan nicotine je bloedsuikerspiegel beïnvloeden.
• Mensen met de volgende medicatie;
• Theofylline (voor de behandeling van ademhalingsproblemen)
• Ropinirole (voor de behandeling van rusteloze benen syndroom)
• Clozapine (voor de behandeling van schizofrenie)

MOGELIJKE BIJWERKINGEN:
Als u te veel nicotine inhaleert of het product gebruikt, kunnen de volgende effecten optreden:
• Flauw gevoel;
• Misselijkheid (gevoel ziek)
• Hoofdpijn
• Hoesten
• Irritatie van de mond of keel
• Duizeligheid
• Maagklachten
• Hik
• Neusverstopping
• Braken (ziek)
• Hartkloppingen
• Abnormale hartslag

Als u één van deze bijwerkingen ervaart; met inbegrip van mogelijke bijwerkingen niet opgenomen in deze brochure, stop met het gebruik van het product, als de effecten blijven nadat u bent gestopt, raadpleeg dan uw arts of zorgprofessional en vestig hun aandacht op deze bijsluiter.

IT

INFORMAZIONI PER LA SICUREZZA
Per un uso sicuro ed efficace di questo prodotto e dei suoi accessori, ti consigliamo di leggere integralmente le seguenti istruzioni, di osservare scrupolosamente le procedure operative indicate in questo manuale e fare riferimento al foglio illustrativo contenuto nella confezione dei singoli prodotti / accessori.

Questo prodotto è destinato ai fumatori adulti. Questo prodotto non è raccomandato ai non fumatori, ai giovani sotto l'età legale, alle donne incinte o che allattano e ai soggetti che hanno problemi di salute generale.

Tenere il prodotto fuori dalla portata di bambini e minori in ogni momento.

COMPONENTI DEL PRODOTTO
Questo è un prodotto high-tech e i suoi componenti come la batteria, il cavo micro USB e il serbatoio sono stati realizzati appositamente per questo prodotto. Raccomandiamo l'uso esclusivo di componenti e accessori indicati. L'uso di componenti e / o accessori non appositamente prodotti per questo dispositivo può portare a malfunzionamenti e / o danni al prodotto e alla cancellazione della garanzia.

AVVERTENZE PRIMA DELL'USO
I prodotti con batteria interna lasciano la fabbrica già completamente carichi. Non ricaricare finché l'indicatore di carica rimanente non fornisce il segnale di batteria scarica. (Vedi istruzioni). L'utilizzo di un serbatoio / pod vuoto, asciutto o scarico può causare danni immediati alla resistenza interna e la conseguente cancellazione della garanzia.

AVVERTENZE GENERALI E LIMITAZIONI D'USO
Non portare il dispositivo a contatto con acqua o altri liquidi. Evitare di esporre il dispositivo a temperature troppo basse o troppo alte (-5 ° C / 50 ° C). Evitare l'uso del prodotto in ambienti surriscaldati o eccessivamente umidi. Tenere il prodotto e i suoi accessori lontano da fonti di calore. Utilizzare solo pezzi di ricambio e accessori originali Aspire. Scaricare sempre la batteria completamente prima di ricaricarla. Leggere attentamente la composizione del liquido prima dell'uso e non usare il prodotto se si è allergici a uno qualsiasi dei componenti del liquido. Non utilizzare il prodotto se si soffre di disturbi respiratori e / o cardiovascolari. Non usare il prodotto durante la gravidanza o l'allattamento.
Non ingerire o ingoiare alcuna parte del prodotto o dei suoi accessori e non cercare di aprire o manomettere i componenti del prodotto o dei suoi accessori. Il dispositivo non ha bisogno di alcuna fiamma per accenderlo. Per evitare perdite di prestazioni, scollegare la batteria dal caricabatterie USB quando è completamente ricaricata e, in caso di anomalie, odore di bruciato o deformazione anomala di uno dei componenti del dispositivo o dei suoi accessori, interromperne immediatamente l'uso e contattare l'Assistenza clienti.
Evitare il contatto diretto del liquido con la bocca, il che potrebbe accadere se si inala troppo forte e troppo spesso o se il serbatoio è troppo pieno.
Evitare qualsiasi operazione non autorizzata che possa danneggiare il prodotto. Per una prestazione ottimale del dispositivo, è consigliabile attendere almeno 30 secondi tra un'inalazione e l'altra. Raccomandiamo di utilizzare esclusivamente il caricabatterie a muro Aspire fornito per ricaricare questo dispositivo e di NON tentare di ricaricarlo con qualsiasi altro tipo di caricabatterie. Non è consigliabile utilizzare il prodotto durante la ricarica.
Non disperdere questo prodotto nell'ambiente e smaltire i componenti del prodotto presso i punti di raccolta / smaltimento dedicati.

Questo è un prodotto high-tech. Raccomandiamo l'uso esclusivo di componenti e accessori appositamente indicati. Raccomandiamo di NON utilizzare questo prodotto con box di altre marche.

Note di sicurezza:
Per evitare attivazioni involontarie spegnere sempre il dispositivo quando viene trasportato, specialmente se inserito in tasca o borse o zaini.

Contenuto:
1* Onixx Mod (2.000 mAh)
1* Onixx serbatoio (2,0 ml)
1* resistenza BP 1,0Ω
1* resistenza BP 0,6Ω
1* vetrino di ricambio (2,0 ml)
1* Beccuccio di ricambio
1* cavo di tipo C
1* manuale d'uso
1 Set di guarnizioni O-ring

Panoramica componenti:

Caratteristiche del serbatoio:
Drip tip (Beccuccio) 510 sostitutivo
Riempimento facilitato dal lato superiore
Capacità del serbatoio (già montato): 2,0 ml
Flusso d'aria regolabile dal lato inferiore
Inserimento a pressione della resistenza
Parametri della resistenza: Resistenza BP 1,0Ω (10-16W) / Resistenza BP 0,6Ω (15-25W)
Eccellente produzione di vapore e aroma
Dimensioni del serbatoio (incluso il beccuccio): φ20,5 X 47 mm

Specifiche della Mod:
Connettore 510
Capacità della batteria integrata: 2.000 mAh
Potenza in uscita regolabile 1-40W
Valore di resistenzasupportato: 0,3-3,5Ω
Durata di accensione continua: 10 s
Schermo OLED 0,87"
Presa di ricarica di tipo C
Dimensioni mod: 23 X 29 X 85 mm

Montaggio della resistenza:

Svitare la base — Sostituire la resistenza usata — Riavvitare la base

Riempimento del serbatoio:



Svitare il tappo superiore — Riempire con e-liquid — Riavvitare saldamente il tappo superiore

• Quando si utilizza una nuova coil, lasciare riposare il tank per 5 minuti dopo il riempimento in modo da poter saturare il cotone con il liquido prima dell'uso.
• Non lasciare che il tank si svuoti completamente. Riempire il tank per evitare bruciature a secco o danni alla coil.

Sostituzione del vetrino del serbatoio:

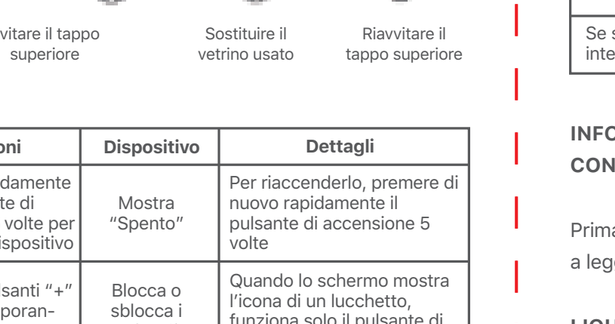

Svitare il tappo superiore — Sostituire il vetrino usato — Riavvitare il tappo superiore

Istruzioni:

Operazioni	Dispositivo	Dettagli
Premere rapidamente il pulsante di accensione 5 volte per spegnere il dispositivo	Mostra "Spento"	Per riaccenderlo, premere di nuovo rapidamente il pulsante di accensione 5 volte
Premere i pulsanti "+" e "-" contemporaneamente	Blocca o sblocca i pulsanti	Quando lo schermo mostra l'icona di un lucchetto, funziona solo il pulsante di accensione.
Premere rapidamente il pulsante di accensione 3 volte	Attivare/ disattivare lo schermo	Quando lo schermo è spento, funziona solo il pulsante di accensione
Premere i pulsanti "+"/ "-" per regolare il valore	Mostra il valore attuale di potenz in uscita	

Misure di sicurezza:

Protezione da svapata oltre tempo massimo (10 s)	Sullo schermo apparirà "Oltre 10S"
Protezione dal circuito aperto	Sullo schermo apparirà "No Atomizzatore"
Protezione da bassa resistenza	Sullo schermo apparirà "Bassa Res"
Protezione da cortocircuito	Sullo schermo apparirà "Cortocircuito"
Protezione da bassa tensione	Sullo schermo apparirà "Batteria scarica"
Protezione da sovraccarico	Il dispositivo interromperà la ricarica
Protezione da surriscaldamento	Lo schermo mostrerà la dicitura "Surriscaldato"

Ricarica:

Corrente di carica massima	1A
Tensione di carica consigliata	5V
Collegare il cavo di tipo C	Lo schermo mostrerà un'icona della batteria in crescita
Completamente carica	Lo schermo si spegnerà
La tensione di carica è superiore a 5,8V o inferiore a 4,3V	Il dispositivo interromperà la ricarica e sullo schermo apparirà la dicitura "Controllare Caricabatterie"
Se si preme il pulsante di accensione durante la ricarica, la batteria interromperà la ricarica per garantire la sicurezza	

INFORMAZIONI IMPORTANTI SULL'UTILIZZO DI LIQUIDI CONTENENTI NICOTINA

Prima di utilizzare liquidi contenenti nicotina, l'utente è tenuto a leggere attentamente le seguenti informazioni.

LIQUIDI CONTENENTI NICOTINA:
Non usare se si è allergici alla nicotina o ad uno qualsiasi degli altri ingredienti contenuti nel liquido (consultare l'etichetta del produttore per maggiori dettagli).

AVVERTENZE E PRECAUZIONI:
I liquidi contenenti nicotina non sono raccomandati per:
• Non fumatori
• giovani sotto l'età legale;
• Donne in gravidanza o che allattano, poiché la nicotina è nota per essere in grado di attraversare la placenta ed essere escreta nel latte materno;
• Coloro che hanno problemi di salute generale, come malattie cardiache, ulcere duodenali e dello stomaco, problemi al fegato o ai reni, mal di gola a lungo termine o difficoltà respiratorie dovute a bronchite, enfisema o asma;
• Chi ha una tiroide iperattiva o ha un feocromocitoma (un tumore della ghiandola surrenale che può influenzare l'ipertensione);
• Coloro che hanno il diabete, in quanto la nicotina può influenzare i livelli di zucchero nel sangue.
• quelli che assumono il seguente farmaco;
• Teofillina (per trattare problemi respiratori)
• Ropinirolo (per il trattamento della sindrome delle gambe senza riposo)
• Clozapina (per trattare la schizofrenia)

POSSIBILI EFFETTI COLLATERALI:
Se si inala troppa nicotina o si utilizza troppo il prodotto, è possibile che si verifichino uno o più dei seguenti effetti:
• Sensazione di svenimento
• Nausea (sensazione di malessere)
• mal di testa
• tosse
• Irritazione della bocca o della gola
• vertigini
• Malessere allo stomaco
• singhiozzo
• Congestione nasale
• Vomito (essendo malati)
• Palpitazioni cardiache
• Battito cardiaco anormale

Se si verifica uno di questi effetti collaterali, oppure eventuali effetti collaterali non elencati in questo foglio illustrativo, interrompere l'uso del prodotto. Se l'effetto / gli effetti persistono dopo l'interruzione dell'uso, consultare un medico o un operatore sanitario e portare questo foglio illustrativo alla sua attenzione.

WARRANTY

Please visit below our official website to know our warranty policy and find an official after-sale support center in your country:
https://www.aspirecig.com/service/

If your region doesn't have a support center, you can contact the retailer for service as normal.

Important Information:
When requesting for warranty claims, kindly provide receipts or invoice purchased from vendor. Please also keep the original box containing the serial number and security code, or batch code for verification.

For detailed operating instructions, please visit:
Manual: https://www.aspirecig.com/downloads/manuals/
Video: https://www.youtube.com/c/Aspirecigs

4.0mm *Diameter of the tank refill hole.

Shenzhen Eigate Technology Co., Ltd.
Floor 1-4, Building 3, No.14 Jian'an Road, Shajing Sub-district, Bao'an District, Shenzhen, Guangdong Province, China
Tel: +86-755-81499783
Email: service@aspirecig.com

To learn more about our products and how to use, please visit:
www.aspirecig.com

Manufactured by Eigate
MADE IN CHINA